



ФЕДЕРАЛЬНАЯ СЛУЖБА
ГОСУДАРСТВЕННОЙ СТАТИСТИКИ

СОЦИАЛЬНО-ЭКОНОМИЧЕСКОЕ ПОЛОЖЕНИЕ РЕГИОНОВ ЦЕНТРАЛЬНОГО ФЕДЕРАЛЬНОГО ОКРУГА



за январь-ноябрь 2022 года



ФЕДЕРАЛЬНАЯ СЛУЖБА
ГОСУДАРСТВЕННОЙ СТАТИСТИКИ

СОЦИАЛЬНО- ЭКОНОМИЧЕСКОЕ ПОЛОЖЕНИЕ РЕГИОНОВ ЦЕНТРАЛЬНОГО ФЕДЕРАЛЬНОГО ОКРУГА

за январь-ноябрь 2022 года

- 01 ИНДЕКС ПРОМЫШЛЕННОГО ПРОИЗВОДСТВА
- 02 ОБЪЕМ РАБОТ, ВЫПОЛНЕННЫХ ПО ВИДУ ДЕЯТЕЛЬНОСТИ «СТРОИТЕЛЬСТВО»
- 03 ВВОД В ДЕЙСТВИЕ ЖИЛЫХ ДОМОВ
- 04 ОБОРОТ РОЗНИЧНОЙ ТОРГОВЛИ
- 05 ОБОРОТ ОБЩЕСТВЕННОГО ПИТАНИЯ
- 06 ОБЪЕМ ПЛАТНЫХ УСЛУГ НАСЕЛЕНИЮ
- 07 ИНДЕКС ПОТРЕБИТЕЛЬСКИХ ЦЕН
- 08 ИНДЕКС ЦЕН ПРОИЗВОДИТЕЛЕЙ ПРОМЫШЛЕННЫХ ТОВАРОВ
- 09 СРЕДНЕМЕСЯЧНАЯ НОМИНАЛЬНАЯ НАЧИСЛЕННАЯ ЗАРАБОТНАЯ ПЛАТА
- 10 КОЭФФИЦИЕНТ ЕСТЕСТВЕННОГО ПРИРОСТА (УБЫЛИ) НАСЕЛЕНИЯ

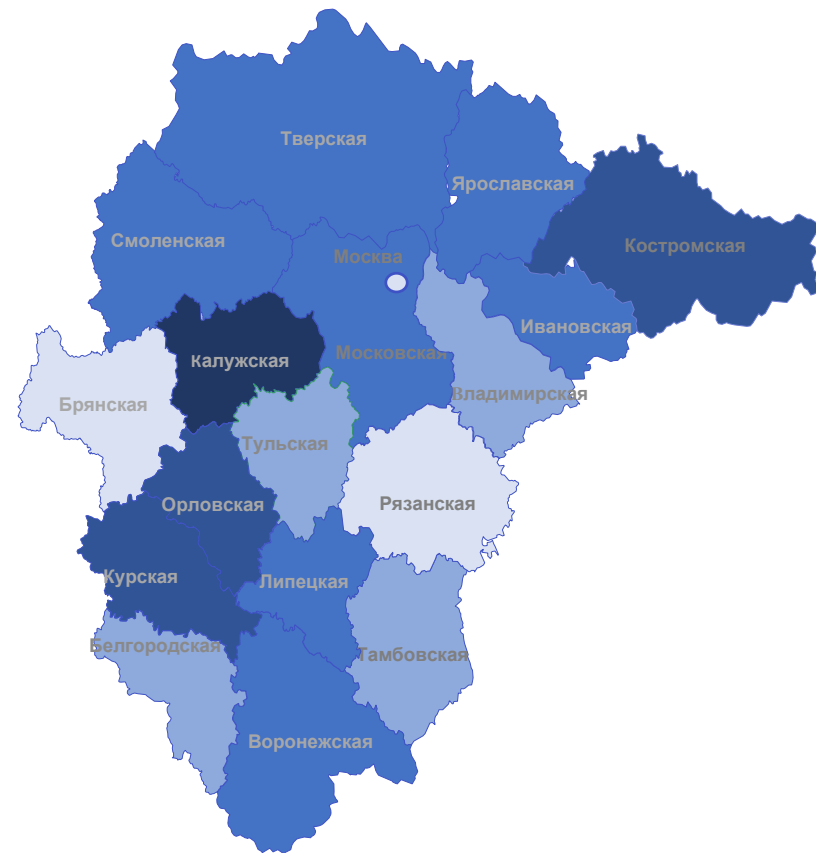




ИНДЕКС ПРОМЫШЛЕННОГО ПРОИЗВОДСТВА

ЯНВАРЬ-НОЯБРЬ 2022 г. в % К ЯНВАРЮ-НОЯБРЮ 2021 г.

Регионы Центрального федерального округа
с наибольшими и наименьшими значениями показателя



● до 90 ● от 90 до 95 ● от 95 до 100 ● от 100 до 105 ● Свыше 105

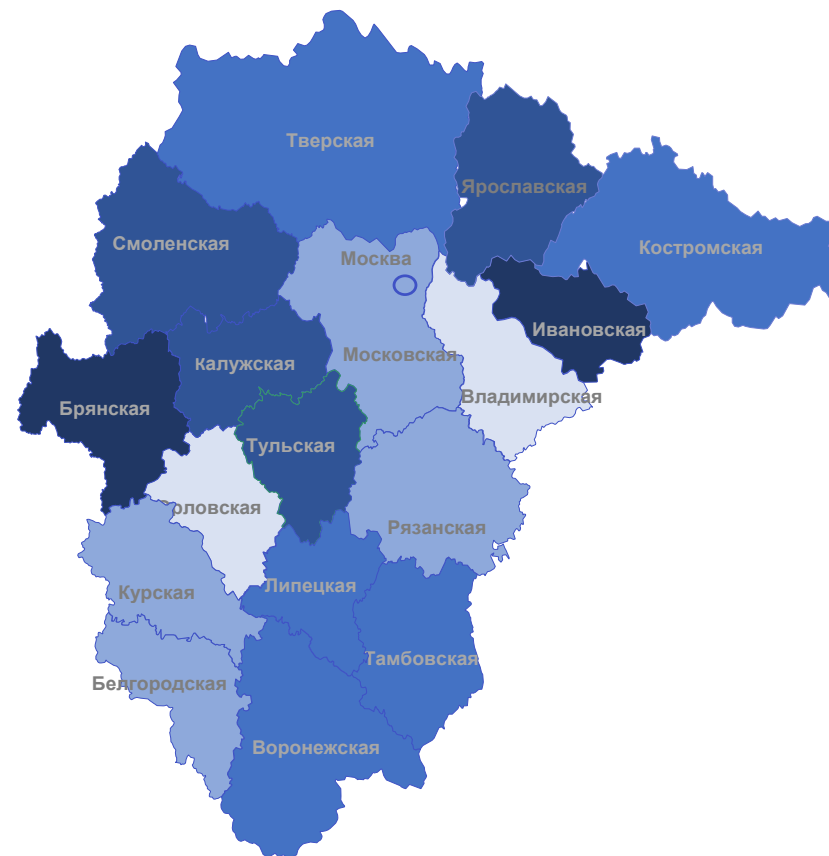




ОБЪЕМ РАБОТ, ВЫПОЛНЕННЫХ ПО ВИДУ ДЕЯТЕЛЬНОСТИ «СТРОИТЕЛЬСТВО»

ЯНВАРЬ-НОЯБРЬ 2022 г. в % К ЯНВАРЮ-НОЯБРЮ 2021 г.

Регионы Центрального федерального округа
с наибольшими и наименьшими значениями показателя

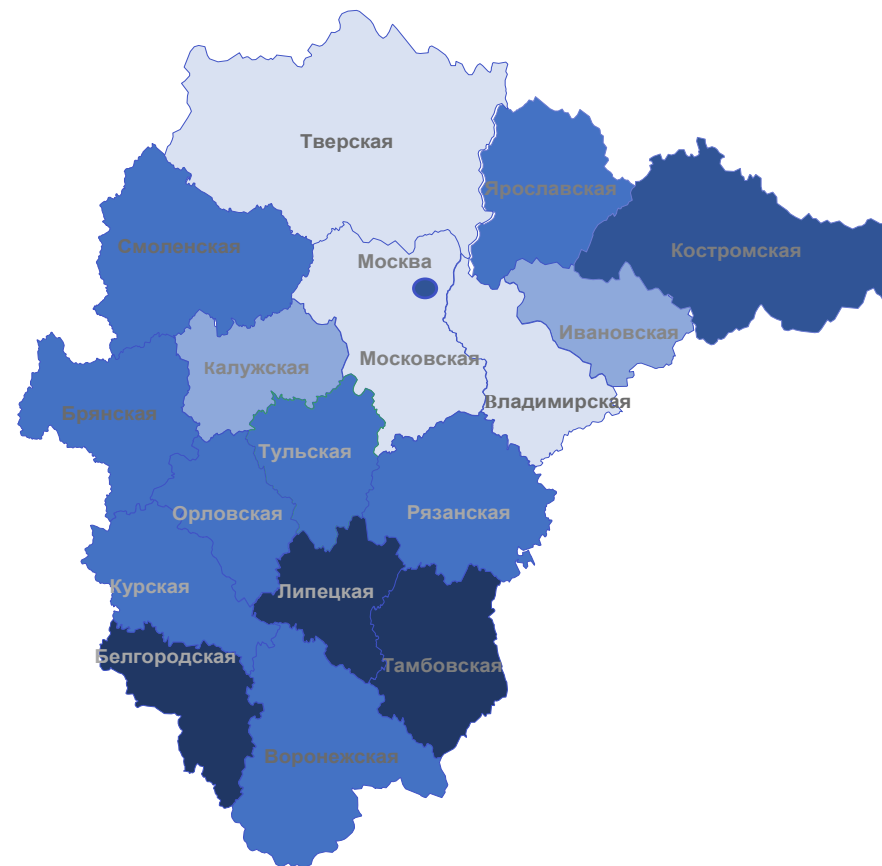




ВВОД В ДЕЙСТВИЕ ЖИЛЫХ ДОМОВ

ЯНВАРЬ-НОВАБРЬ 2022 г. в % К ЯНВАРЮ-НОВАБРЮ 2021 г.

Регионы Центрального федерального округа
с наибольшими и наименьшими значениями показателя



● до 80
 ● от 80 до 100
 ● от 100 до 120
 ● от 120 до 140
 ● свыше 140

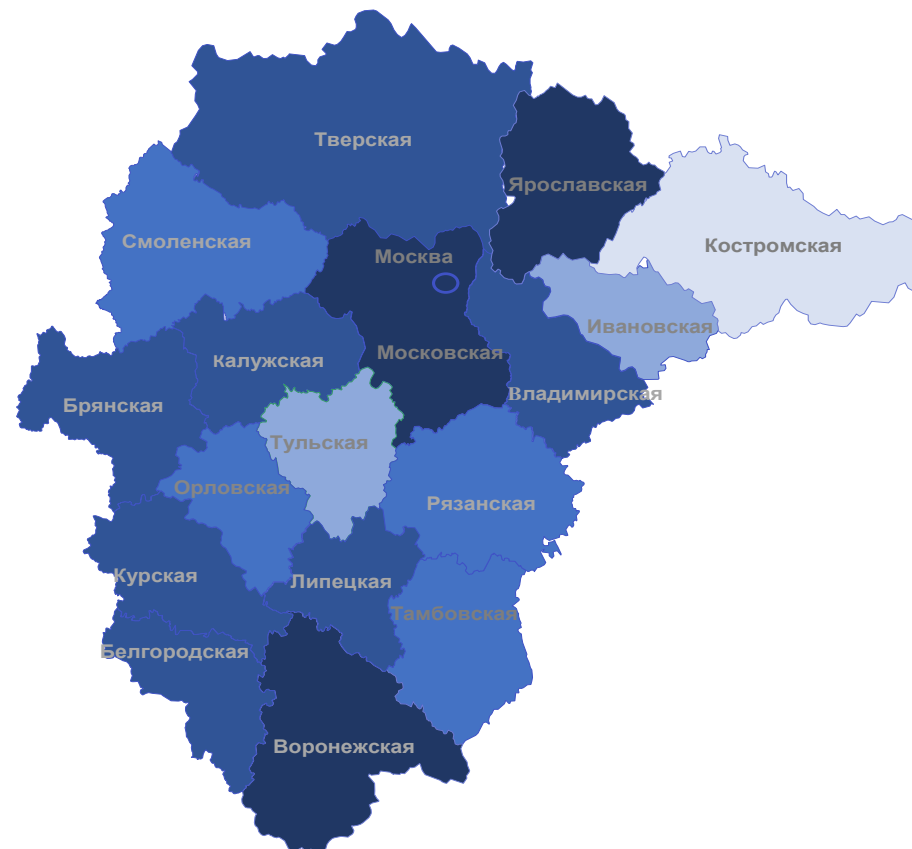




ОБОРОТ РОЗНИЧНОЙ ТОРГОВЛИ

ЯНВАРЬ-НОЯБРЬ 2022 г. в % К ЯНВАРЮ-НОЯБРЮ 2021 г.

Регионы Центрального федерального округа
с наибольшими и наименьшими значениями показателя



● до 93
 ● от 93 до 95
 ● от 95 до 97
 ● от 97 до 99
 ● Свыше 99

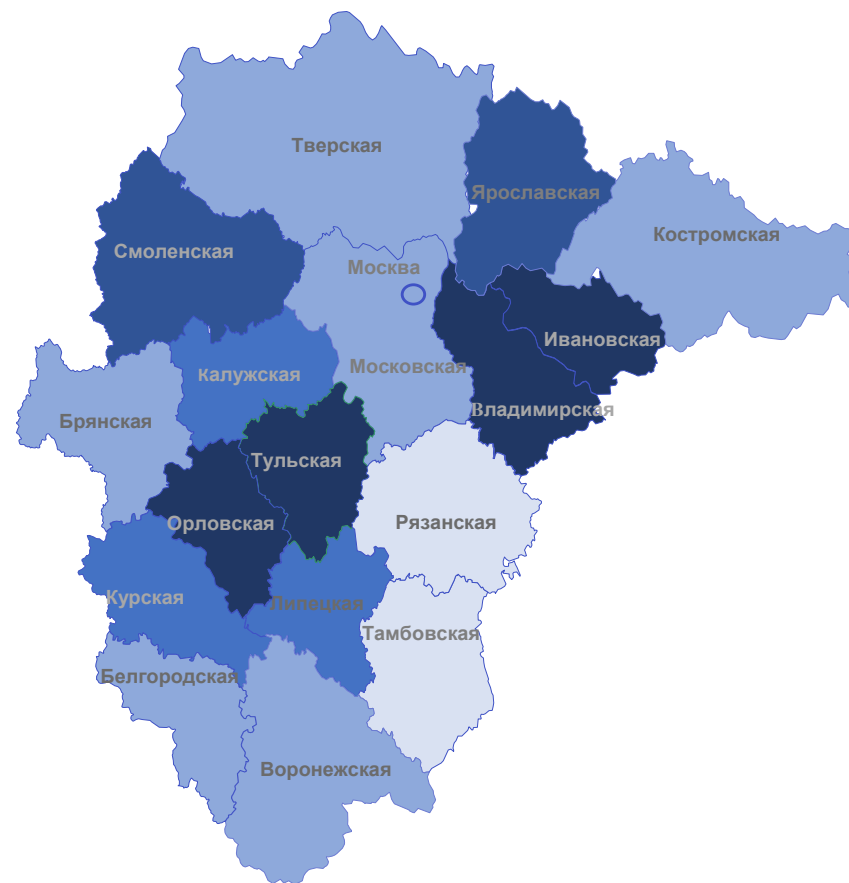




ОБОРОТ ОБЩЕСТВЕННОГО ПИТАНИЯ

ЯНВАРЬ-НОЯБРЬ 2022 г. в % К ЯНВАРЮ-НОЯБРЮ 2021 г.

Регионы Центрального федерального округа
с наибольшими и наименьшими значениями показателя



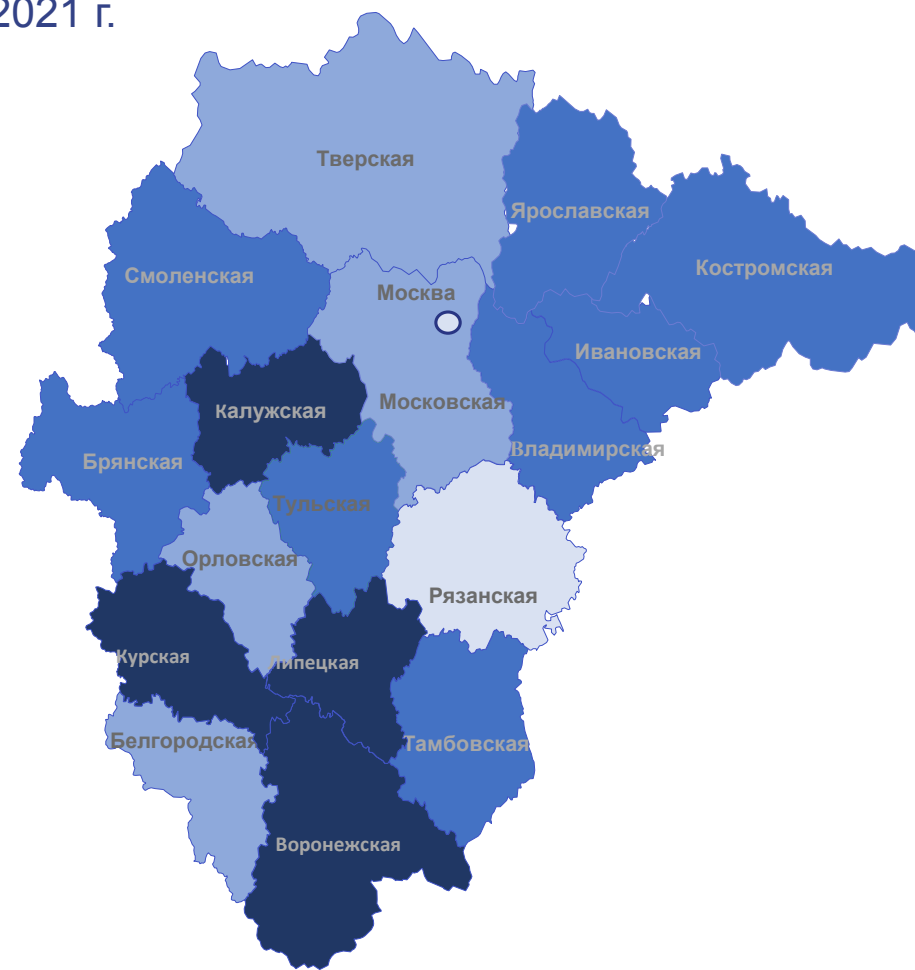
● до 90
 ● от 90 до 94
 ● от 94 до 98
 ● от 98 до 101
 ● свыше 101



ОБЪЕМ ПЛАТНЫХ УСЛУГ НАСЕЛЕНИЮ

ЯНВАРЬ-НОЯБРЬ 2022 г. в % К ЯНВАРЮ-НОЯБРЮ 2021 г.

Регионы Центрального федерального округа
с наибольшими и наименьшими значениями показателя

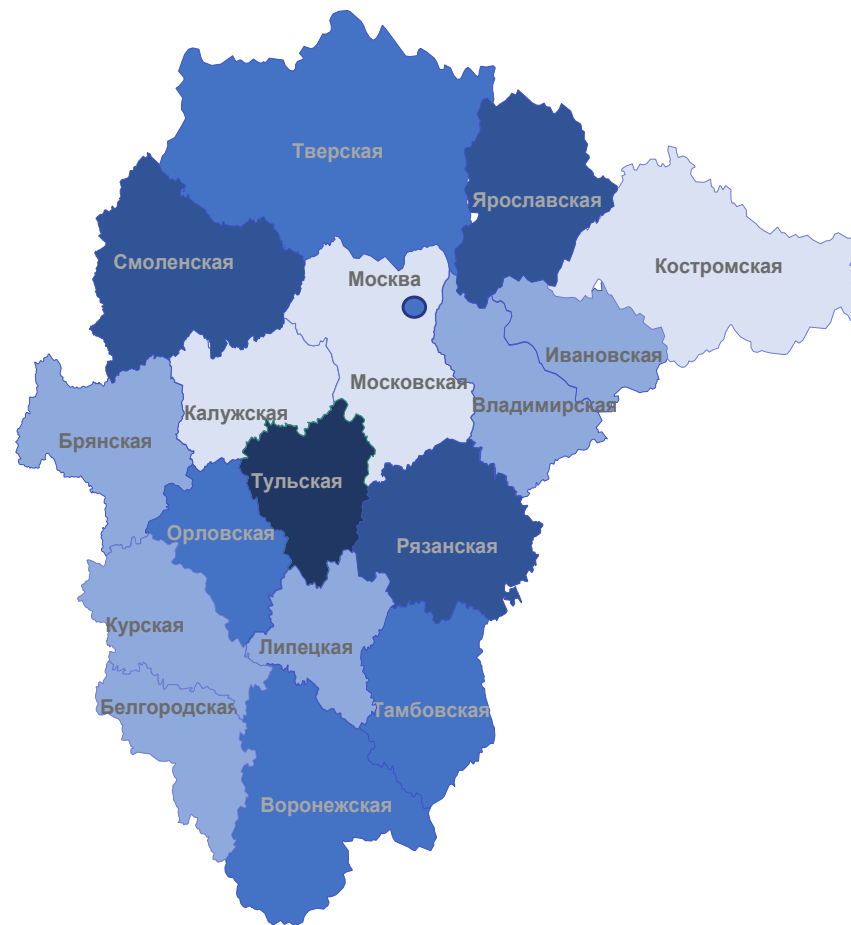
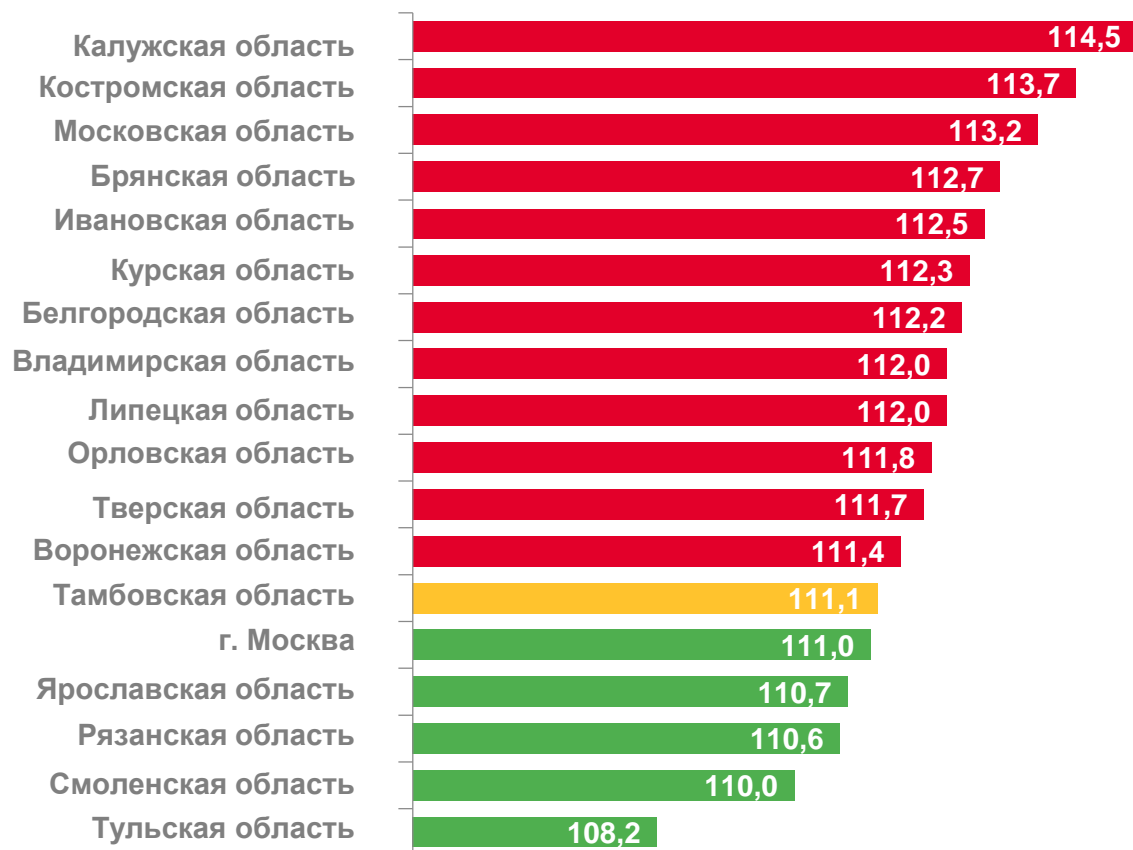




ИНДЕКС ПОТРЕБИТЕЛЬСКИХ ЦЕН

НОЯБРЬ 2022 г. в % к ДЕКАБРЮ 2021 г.

Регионы Центрального федерального округа
с наибольшими и наименьшими значениями показателя

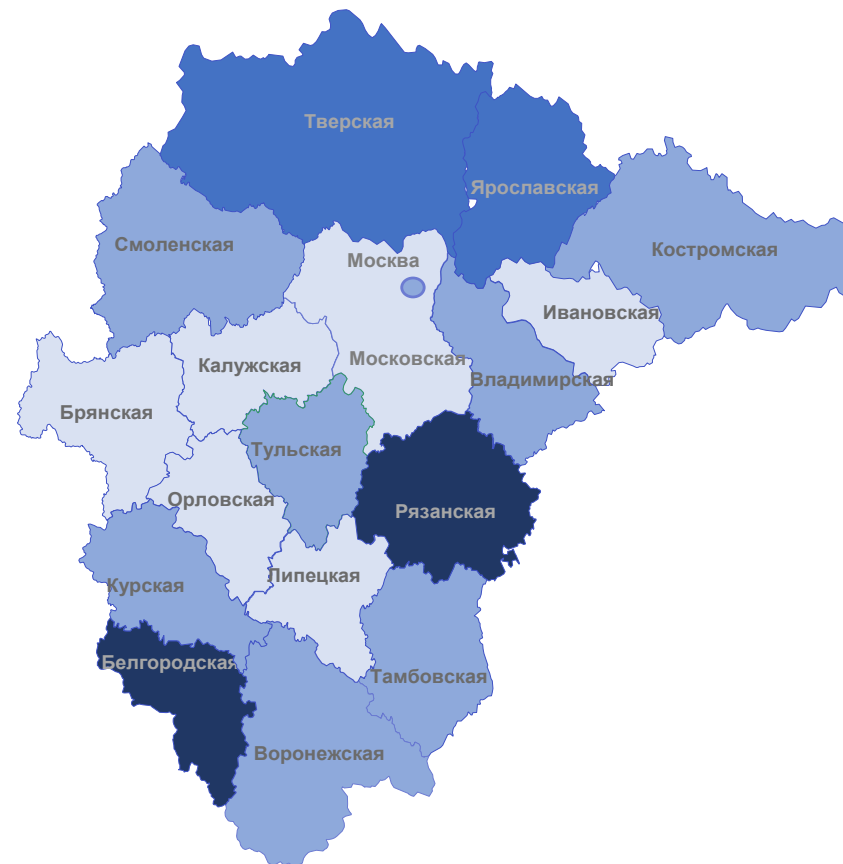
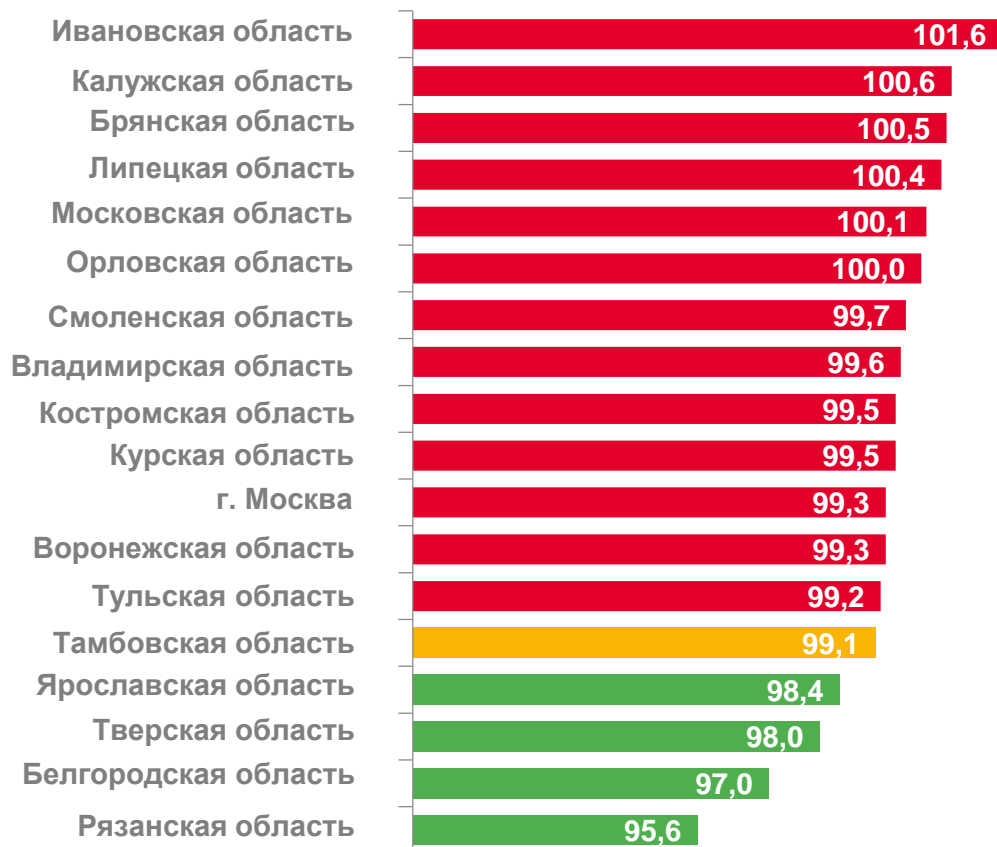




ИНДЕКС ЦЕН ПРОИЗВОДИТЕЛЕЙ ПРОМЫШЛЕННЫХ ТОВАРОВ

НОЯБРЬ 2022 г. в % к ОКТЯБРЮ 2022 г.

Регионы Центрального федерального округа
с наибольшими и наименьшими значениями показателя



● до 98 ● от 98 до 99 ● от 99 до 100 ● свыше 100

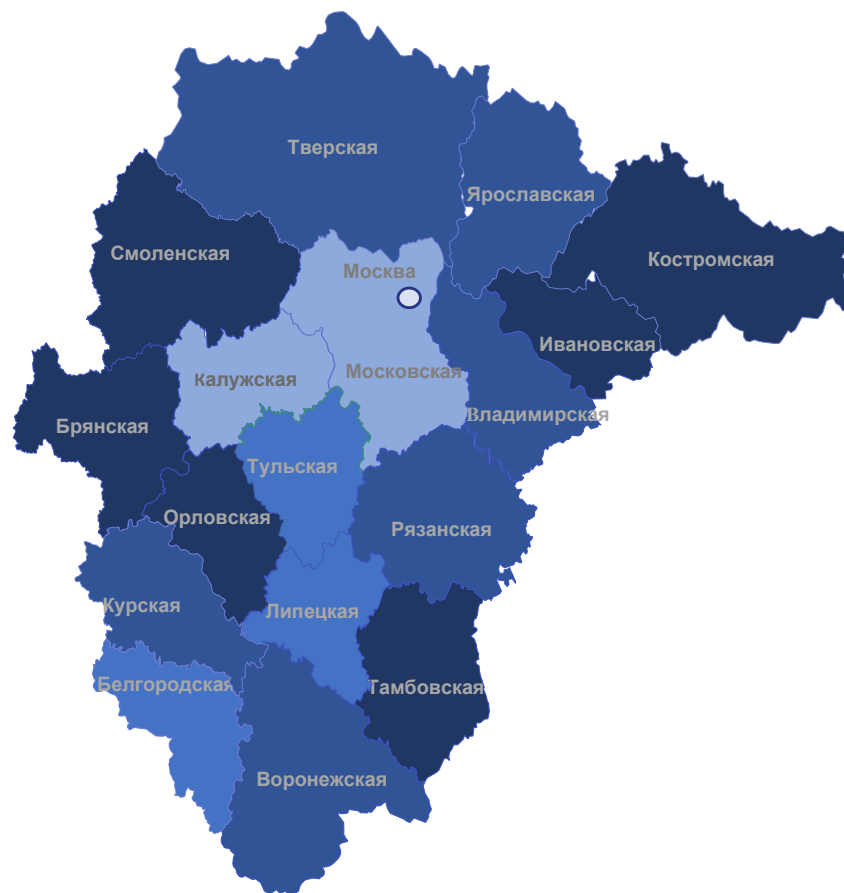




СРЕДНЕМЕСЯЧНАЯ НОМИНАЛЬНАЯ НАЧИСЛЕННАЯ ЗАРАБОТНАЯ ПЛАТА

ЯНВАРЬ-ОКТЯБРЬ 2022 г., РУБЛЕЙ

Регионы Центрального федерального округа
с наибольшими и наименьшими значениями показателя



● до 40000
 ● от 40000 до 45000
 ● от 45000 до 50000
 ● от 50000 до 70000
 ● Свыше 70000

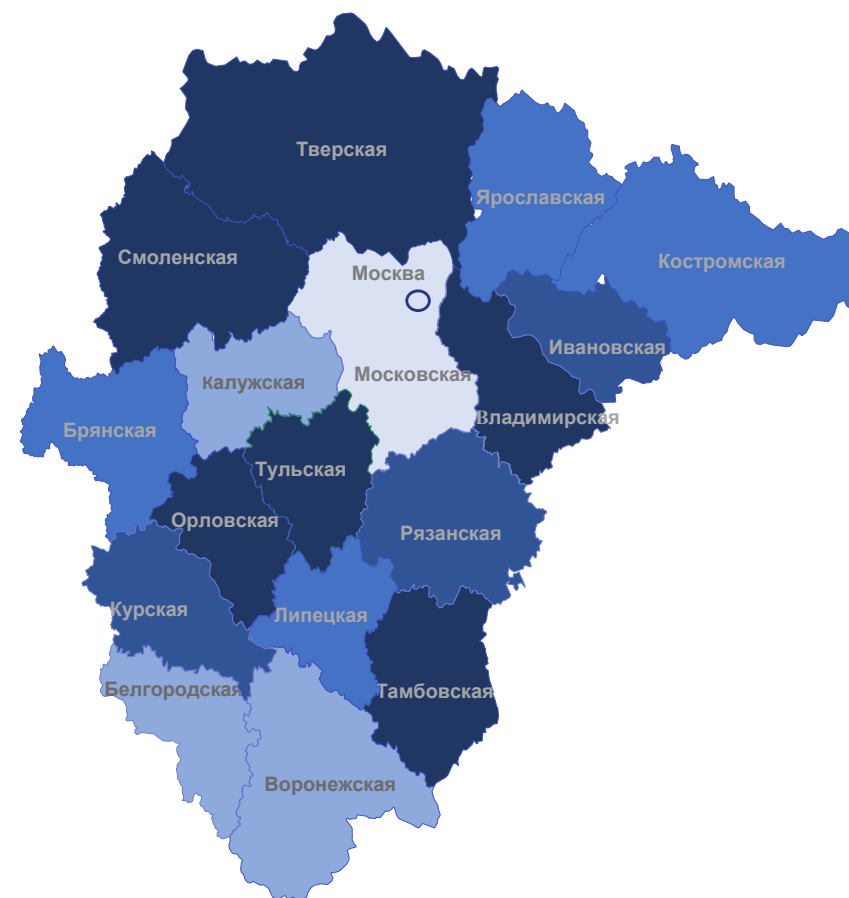
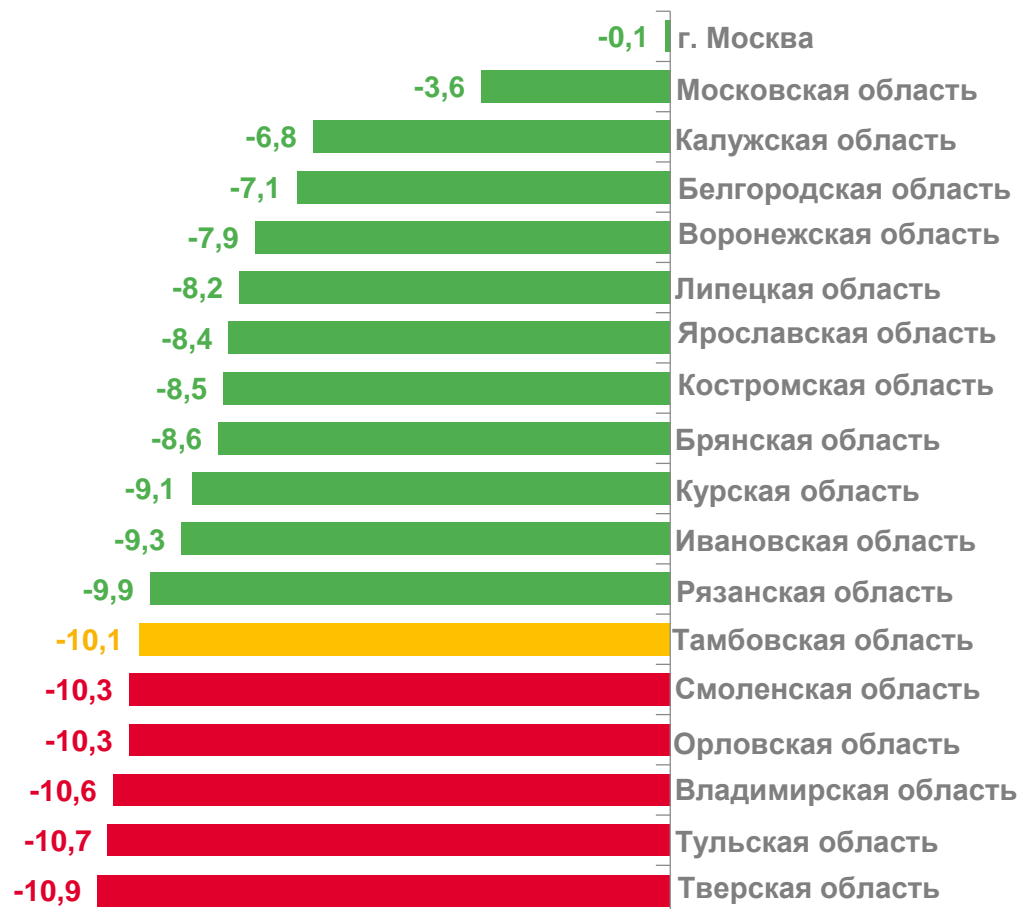




КОЭФФИЦИЕНТ ЕСТЕСТВЕННОГО ПРИРОСТА (УБЫЛИ) НАСЕЛЕНИЯ

ЯНВАРЬ-ОКТАБРЬ 2022 г., НА 1000 ЧЕЛОВЕК НАСЕЛЕНИЯ

Регионы Центрального федерального округа
с наибольшими и наименьшими значениями показателя



● от -11,0 до -10,1
 ● от -10,0 до -9,1
 ● от -8,6 до -8,2
 ● от -7,9 до -6,8
 ● от -3,6 до -0,1

